



Ceník Alfa Romeo Giulietta

Uvedené ceny jsou včetně DPH

Palivo	Motorizace	Výkon kW (PS)	PHM	Pohon	Převodovka	GIULIETTA	SPORT	SUPER
						191.BSV.2	191.BSV.2	191.C5V.2
Benzín	1.4 TB	88 (120)	Benzín	FWD	6st. man.	558300 Kč	598300 Kč	598300 Kč
							191.BSV.2	
Diesel	1.6 JTD	88 (120)	Diesel	FWD	6st. man.		649300 Kč	
								191.C5V.2
	1.6 JTD	88 (120)	Diesel	FWD	6st. auto.			703300 Kč

ZÁRUKA NA VOZIDLO

Na všechny vozy poskytuje Alfa Romeo svým zákazníkům zákonnou dvouletou záruku a dodatečně 3 roky rozšířené záruky (100.000 km) na hnací ústrojí vozidla, tříletou záruku na lak a sedmiletou na prorezivění karoserie. Během základní dvouleté záruky není nijak omezen počet najetých kilometrů a navíc je 24 hodin denně v celé Evropě k dispozici speciální asistenční služba. Podmínkou poskytování záruky je dodržení Návodu k použití a údržbě vozidla a předepsaných servisních prohlídek.

Více informací o zárukách získáte přímo u autorizovaných prodejců značky Alfa Romeo.

Porovnání výbavových linií

GIULIETTA	SPORT	SUPER
		
<p><i>Navíc v porovnání s linií GIULIETTA</i></p> <ul style="list-style-type: none"> El. ovládaná zadní okna Manuální klimatizace el. ovládaná vyhřívaná zrcátka Volant a řadič páka v kůži VDC - vehicle dynamic control Palubní počítač Barva červená Alfa Uconnect 5" radio, bluetooth, usb, aux in Ovládání rádia na volantu 16" giulietta - ocelové disky kol 	<p><i>Navíc v porovnání s linií GIULIETTA</i></p> <ul style="list-style-type: none"> Zatmavená zadní okna Přední mlhová světla Přední loketní opěrka Tempomat zvětšené koncovky výfuků Černě čalouněný strop 17" Veloce - slitinové disky kol Sportovní prahové lišty vnější Sportovní exteriér 	<p><i>Navíc v porovnání s linií GIULIETTA</i></p> <ul style="list-style-type: none"> Automatická dvouz. klimatizace 16" Super - slitinové disky kol Tempomat Dojezdové kolo 16" Přední mlhová světla Přední loketní opěrka

Standardní a volitelná výbava

Alfa Romeo Giulietta

Obj. kód	Akční pakety	GIULIETTA	SPORT	SUPER
08Z	PAKET TECH - radio alpine 7" TFT (08Y) - zadní parkovací kamera (316) POZN: Váže 4J1 a 508, 4J1 a 52B, 4J1 a 7RR	30000	30000	30000
OKH	PAKET CARBON SPORT - karbon look lem v exteriéru (09A) - karbon look kryt zrcátek (95N) - karbon look okolí předních světlometů (88P) - tmavý lem oken (4MP) - tmavé kliky dveří (61A) - tmavé kryty mlhovek (09C) - přední nárazník carbon look s červenou linkou (09K) - karbon look boční prahy (09L)	-	21000	-
OKJ	PAKET EXECUTIVE TECH - zadní loketní opěrka a třetí opěrka hlavy (275) - radio alpine 7" TFT (08Y) - zadní parkovací kamera (316) - výškově nastavitelné sedadlo spolujezdce (454) - chromovaná lišta kolem oken (4MQ) - hliníkové prahové lišty (018) - hliníkové pedály (4CS) - černě čalouněný strop (5KW) POZN: Váže 4J1	-	-	46500
OKN	PAKET EXECUTIVE - přední a zadní parkovací senzory (508) - hliníkové prahové lišty (018) - chromovaná lišta kolem oken (4MQ) - zadní loketní opěrka a třetí opěrka hlavy (275) - saténové kryty zrcátek (4RR) - výškově nastavitelné sedadlo spolujezdce (454) - uconnect 6,5" NAV DAB (6ZB) - hliníkové pedály (4CS) - černě čalouněný strop (5KW)	-	-	46500
OYD	PAKET BLACK - tmavě lakovaný gril ve tvaru "V" na přední masce (MFF) - tmavě lesklé kryty zrcátek (5J8) - tmavé středy kol (6YL) - tmavé kliky dveří (7K7) - tmavé kryty mlhovek (LTA) - tmavě zvětšené koncovky výfuků (81E) - sportovní boční prahy a zadní nárazník (926, 409) - zatmavená skla od B-sloupku (070) - tmavé logo Giulietta (0L4) - černý strop (5KW) POZN: Váže 08Z a 6JB, 508 a 6JB a 6ZB, 52B a 6JB a 6ZB	-	-	68500
65Y	PAKET DO CHLADNĚHO PODNEBÍ - vyhřívané ostřikovače (110) - atermické čelní sklo s dešťovým senzorem a senzorem stmívání (57J) POZN. Váže 52Y	5500	5500	5500
7DA	PAKET VISIBILITY - el. ovládaná a sklopná vnější zpětná zrcátka (341) - samozatmavovací zpětné zrcátko (525) - atermické čelní sklo s dešťovým senzorem a senzorem stmívání (57J)	8000	8000	8000
7DE	PAKET BUSINESS - výškově nastavitelné sedadlo spolujezdce (454) - zadní parkovací senzory (52B) - uconnect 6,5" NAV DAB (6ZB) POZN. Váže RS1	30000	30000	30000
7RR	PAKET COMFORT - zadní loketní opěrka a třetí opěrka hlavy (275) - výškově nastavitelné sedadlo spolujezdce (454) - el. nastavitelná bederní opěrka řidiče (40Y) - přední a zadní parkovací senzory (508)	20000	20000	20000

Legenda:

- - sériová výbava

T, TM, TG - lokální standard pro ČR

Standardní a volitelná výbava

Alfa Romeo Giulietta

Obj. kód	Akční pakety	GIULIETTA	SPORT	SUPER
8F4	PAKET VELOCE - zatmavená zadní okna (070) - sportovní snížení podvozku (377) - estetický kit balení veloce (413) - tmavý lem oken (4MP) - přední a zadní sportovní nárazníky (4TU) - tmavé lesklé prvky v exteriéru (59A) - zvětšené koncovky výfuků (5FE) - sportovní volant s červeným prošitím (5ZK) - karbon look okolí předních světlometů (88P) - sportovní prahové lišty vnější (926) POZN. Váže 212 421 6BG, 212 6BG 6G6, 212 6BG, 6H6, 212 6BG 6Y8, 212 6BG 68P, 212 6BG 68Q, 212 6BG 74B, 421 52J	-	-	28500
9RC	PAKET CARBON SUPER - karbon look lem v exteriéru (09A) - karbon look kryt zrcátka (95N) - karbon look okolí předních světlometů (88P) - tmavý lem oken (4MP) - tmavé kliky dveří (61A) - tmavé kryty mlhovek (09C) - černě čalouněný strop (5KW) - karbon look přední nárazník (09B)	21000	-	21000

Obj. kód	Bezpečnost & Ochrana	GIULIETTA	SPORT	SUPER
064	Safe lock	3500	3500	3500
213	Alarm	9500	9500	9500
8WS	Ochranná transportní fólie	3000	3000	3000

Obj. kód	Exteriér	GIULIETTA	SPORT	SUPER
070	Zatmavená zadní okna	8000	•	8000
097	Přední mlhová světla	5500	•	•
400	El. ovládané střešní okno	40000	40000	40000
4RR	Saténové kryty zrcátka	1500	1500	1500
4SU	Červeně lakované brzdové třmeny a větší kotouče	10000	10000	10000
59A	Tmavé lesklé části karosérie	-	-	4000















Obj. kód	Interiér	GIULIETTA	SPORT	SUPER
018	Hliníkové prahové lišty	2000	2000	2000
132	Přední loketní opěrka	3000	•	•
140	Automatická klimatizace	13500	13500	•
177	El. nastavitelná přední sedadla	30000	30000	30000
211	Sedadla čalouněná kůží	-	-	40000
212	Sedadla čalouněná kůží	40000	40000	-
275	Zadní loketní opěrka a třetí opěrka hlavy	3000	3000	3000
377	Sportovní snížení podvozku	-	-	6500
40Y	El. nastavitelná bederní opěrka řidiče	4000	4000	4000
454	Výškově nastavitelné sedadlo spolujezdce	3000	T	T
4CS	Hliníkové pedály	4000	4000	4000
4MQ	Chromovaná lišta kolem oken	-	-	7000
52J	Sportovní sedadla textil/alcantara	-	-	13500
5KW	Černě čalouněný strop	3000	•	3000
5ZL	Volant čalouněný kůží	•	•	•
693	Výdechy klimatizace do druhé řady	1000	1000	•
788	Sportovní přední sedadla	-	-	51000
989	Kuřácký kit	1500	1500	1500

Legenda:

• - sériová výbava

T, TM, TG - lokální standard pro ČR

Standardní a volitelná výbava
Alfa Romeo Giulietta

Obj. kód	Disky kol & Pneumatiky	GIULIETTA	SPORT	SUPER
208	16" Super dark - slitinové disky kol 	13500	-	7000
404	16" Giulietta - ocelové disky kol 	•	-	-
420	17" Turbine - slitinové disky kol 	20000	7000	13500
431	16" Turbine - slitinové disky kol 	13500	-	7000
4UE	Dojezdové rezervní kolo pro 17" a 18" (plechové)	3000	3000	3000
5YN	17" Veloce - slitinové disky kol 	20000	•	13500
68P	18" Classico - slitinové disky kol 	-	13500	20000
68Q	18" Trofeo - slitinové disky kol 	-	13500	20000
6G6	18" Classico dark - slitinové disky kol 	-	13500	20000
6G7	18" Luxury - slitinové disky kol 	-	-	20000
6H6	18" Potenza - slitinové disky kol 	-	13500	20000
6JB	18" Black - slitinové disky kol POZN. Váže Paket Black 	-	13500	20000
6Y8	17" Veloce dark - slitinové disky kol 	20000	7000	13500
74A	16" Super - slitinové disky kol 	13500	-	•
74B	17" Elegante - slitinové disky kol 	20000	7000	13500
803	Dojezdové kolo pro 16"	3000	-	T
8F8	Nálepka v lokálním jazyku (fix&go)	T	T	0
TQR	Celoroční pneu 225/45 R17	3000	3000	3000

Legenda:

• - sériová výbava

T, TM, TG - lokální standard pro ČR

Standardní a volitelná výbava

Alfa Romeo Giulietta

Obj. kód	Lakování	GIULIETTA	SPORT	SUPER
	<i>Základní lakování</i>			
5CF	černá Alfa (601)	11000	11000	11000
5CG	červená Alfa (414)	0	0	0
5CH	bílá Alfa (217)	11000	11000	11000
	<i>Metalické lakování</i>			
210	stříbrná Silverstone (620)	16000	16000	16000
58B	černá Etna (805)	15000	15000	15000
5CC	šedá Stromboli (318)	15000	15000	15000
5CE	šedá Lipari (409)	15000	15000	15000
5DN	modrá Anodizzato (486)	15000	15000	15000
5DS	modrá Misano POZN. Váže 4RR / 8F4 / 9RC	15000	15000	15000
4H5	šedá Magnesio (529) matná	-	29500	29500
	<i>Třívrstvé metalické lakování</i>			
5JQ	červená Competizione (361)	-	61000	61000

Obj. kód	Technologie	GIULIETTA	SPORT	SUPER
08Y	Radio Alpine 7" TFT	29000	29000	29000
230	Bixenonové světlometry	20000	20000	20000
416	Tempomat	8000	•	•
452	Vyhřívání přední sedadla	9500	9500	9500
4YV	Druhý klíč dálkového ovládní	1000	1000	1000
508	Přední a zadní parkovací senzory	13500	13500	13500
52B	Zadní parkovací senzory	8000	8000	8000
62B	Uconnect 6,5" NAV DAB	30000	30000	30000
718	Hi-Fi audio systém Bose	20000	20000	20000
RS1	Vstup pro kartu SD	1500	1500	1500
RSW	U-connect live services	T	T	T

Obj. kód	Ostatní	GIULIETTA	SPORT	SUPER
102	Ostřikovače světel	5500	5500	5500
110	Vyhřívání ostřikovače	T	T	T

Obj. kód	Logistické kódy	GIULIETTA	SPORT	SUPER
4J0	Logistický kód rádio alpine mopar	-29000	-29000	-29000
4J1	Logistický kód paket tech mopar (08Z)	-30000	-30000	-30000
0YT	Logistický kód paket black mopar (0YD)	-	-	-42000

Legenda:

- - sériová výbava
- T, TM, TG - lokální standard pro ČR

TECHNICKÁ SPECIFIKACE
Alfa Romeo Giulietta

Motorizace	1.4 TB	1.6 JTD	1.6 JTD
Výkon kW (PS)	88 (120)	88 (120)	88 (120)
Převodovka	6st. man.	6st. man.	6st. auto.
Pohon	FWD	FWD	FWD
Palivo	Benzin	Diesel	Diesel
Počet válců, uložení	4	4	4
Vrtání x zdvih (mm)	72 x 84	79,5 x 80,5	79,5 x 80,5
Zdvihový objem (cm ³)	1368	1598	1598
Kompresní poměr	9,8:1	16,5:1	16,5:1
Max. výkon : kW (k) @ ot. min.	88/120 @ 5000	88/120 @ 3750	88/120 @ 3750
Max. Točivý moment: Nm @ ot. min.	215 @ 2500	320 @ 2500	320 @ 2500
Objem zavazadlového prostoru (l)	350	350	350
Objem zavaz. prostoru s dojezd. rezervou (l)	-	-	-
Max. objem zavazad. prostoru (dm ³)	1045	1045	1045
Max. rychlost (km/h)	195	195	195
Zrychlení 0 -100 km/h (s)	9,4	10	10,2
Město (l/100km)	8,9-9,1	5,8-6,1	-
Mimo město (l/100km)	6,2-6,3	4,0-4,1	-
Kombinovaná (l/100km)	7,2-7,3	4,7-4,9	4,7-5,0
Emise CO ₂ (g/km)	164-168	123-128	124-131
Emisní norma	EURO 6D	EURO 6D	EURO 6D
Objem palivové nádrže (l)	60	60	60
Objem AdBlue nádrže (l)	-	-	-
Pohotovostní hmotnost (kg)	1280	1390	1400
Max. zatížení (kg)	505	505	505
Max. hmotnost přívěsu - nebrzděný (kg)	500	500	500
Max. hmotnost přívěsu - brzděný (kg)	1300	1300	600
Max. zatížení střechy (kg)	50	50	50
Poměr hmotnost/výkon	14,5	14,8	15,9
Průměr otáčení (m)	10,9	10,9	10,9
Převod řízení	-	-	-
Brodivost (mm)	-	-	-
Rozvor (mm)	2634	2634	2634
Délka (mm)	4351	4351	4351
Výška (mm)	1465	1465	1465
Rozchod, vpředu/vzadu (mm)	1554/1554	1554/1554	1554/1554
Šířka (mm)	1798	1798	1798
Převis, vpředu/vzadu (mm)	955/762	955/762	955/762
Světlná výška (mm)	-	-	-

Uvedené údaje o spotřebě paliva, emisích CO₂ a spotřebě energie byly stanoveny podle Nařízení Evropského parlamentu a Rady (ES) č. 715/2007 ve znění platném v době schválení typu vozidla. Údaje se vztahují k vozidlu v základním vybavení v Itálii a uvedené rozpětí zohledňuje volitelnou výbavu a rozdíly v rozměrech zvolených kol a pneumatik, které jsou dostupné u vybraného modelu, a mohou se během konfigurace lišit. Hodnoty pro vozidla jsou již založené na nové metodice WLTP Worldwide Harmonized Light Vehicles Test Procedure) a jsou přepočtené na hodnoty odpovídající NEDC (New European Driving Cycle), aby bylo možné zajistit porovnání mezi vozidly. U těchto vozidel, se pro účely daní nebo jiných poplatků souvisejících s vozidly, které se (mimo jiné) zakládají na hodnotě emisí CO₂, mohou lišit hodnoty CO₂ od hodnot zde uvedených.

Váš autorizovaný predajca Alfa Romeo:



Popisy a ilustrácie použité v tejto brožúre, ako aj informácie o rozsahu dodávaného vybavenia, farieb, vzhľadov, výkonov, rozmerov, hmotnosti, spotreby paliva a prevádzkových nákladov vozidla zodpovedajú dobe vydania. Naftové motory majú systém vstrekovania typu sú vybavené filtrom pevných častíc DPF. Konkrétne konfiguráciu vozidla získate u autorizovaného dealera Alfa Romeo podľa aktuálneho platného cenníka. Všetky uvedené ceny sú odporúčané predajné ceny zodpovedajúce dobe vydania vč. 20% DPH. Dopravné náklady sú v cene vozidla. Ilustrácie môžu obsahovať špeciálne vybavenie amerických modelov alebo funkcií, ktoré nie sú k dispozícii na európskom trhu. Alfa Romeo si vyhradzuje právo uskutočňovať v priebehu výroby zmeny proti prevedením tu uvedeným.